



Post-Doctorat en France

[Notice explicative 2021]

Préambule

•Equipe d'accueil

-Pour être éligible à une demande d'aide individuelle, une équipe d'accueil doit obligatoirement, à la date du conseil scientifique concerné, être labellisée par un ou des organisme(s) public(s) français de recherche ou d'enseignement supérieur (Inserm, CNRS, Université...) comme suite à une évaluation par l'Hceres.

-Une équipe d'accueil (au sens Hceres) ne peut déposer qu'une seule demande pour un même type d'aide individuelle et ce, quel que soit sa taille ou son éventuelle structuration en différents groupes ou différents thèmes de recherche.

• Demandeur

-Le demandeur est le bénéficiaire de l'aide.

•Encadrant

-L'encadrant (selon l'aide, tuteur) doit être membre de l'équipe d'accueil.

-Un encadrant bénéficiant d'une aide pluriannuelle de la FRM (Programmes Urgences et Pionniers de la Recherche, Equipe labellisée FRM, Amorçage de jeunes équipes) en cours de financement à la date du conseil scientifique concerné, ne peut pas demander d'aides individuelles à l'exception d'une aide de Master 2 recherche et une aide de fin de thèse de sciences.

-Un encadrant ne peut être impliqué que dans une seule demande à une session du conseil scientifique même si plusieurs types d'aides sont examinés lors de ce conseil scientifique.

A/ Termes de l'appel d'offres

Aide individuelle pour un stage postdoctoral en France

Critères d'éligibilité :

Demandeur : chercheur post doctorant

Profil du demandeur : chercheur titulaire d'un doctorat en sciences (soutenu en France) ou d'un PhD (soutenu à l'étranger) soutenu au plus tôt le 1er octobre 2019 (soit depuis 18 mois maximum à la date du conseil scientifique) et au plus tard le 31 décembre 2021.

Le demandeur doit être auteur d'au moins une publication (à l'exclusion des articles de revues) acceptée ou en révision en lien avec ses travaux de thèse.

- Laboratoire d'origine situé en France ou à l'étranger
- Laboratoire d'accueil situé en France et différent du laboratoire de thèse.
- L'encadrant dans le laboratoire d'accueil doit être différent du directeur ou du codirecteur de thèse.

N.B. Des conditions dérogatoires sont prévues. Les événements suivants survenus après l'obtention du doctorat peuvent être pris en compte : congé de maternité, congé parental, congé longue maladie (supérieure à 90 jours). La FRM étudiera les demandes, cas par cas.

Financement :

Aide destinée à couvrir le coût du salaire du bénéficiaire (salaire brut chargé, charges patronales et taxes afférentes)

- Contrat à durée déterminée (CDD) à temps plein
- Employeur : organisme en charge de la gestion de ce type de contrat dans le laboratoire d'accueil français (CNRS, INSERM, Université...)
sous réserve de son acceptation notamment dans le cadre du cumul limité du nombre d'années en CDD
- Durée du financement : 2 ou 3 ans, non renouvelable
- Début du CDD : au plus tard 6 mois après la date du conseil scientifique (1er octobre 2021)
- Montant : 50 000 €/an versé à l'organisme employeur. Le salaire brut est déterminé selon la grille de l'organisme employeur qui établit le contrat de travail.
- Si l'aide est accordée, quelle que soit sa durée (2 ou 3 ans) et donc son montant, un financement supplémentaire nominatif sera attribué en sus des frais de salaire : 3000 € afin de couvrir des frais de mission engagés au plus tard à la fin du CDD (participation à un/des congrès ou court séjour dans un autre laboratoire).

Calendrier :

	Début de saisie sur Internet	Clôture des dossiers	Conseil scientifique
Post-doctorat en France	20 avril 2021 à 15 heures (heure de Paris)	26 mai 2021 à 16 heures (heure de Paris)	1er octobre 2021

Rappel : Pour la session du conseil scientifique du 1^{er} octobre 2021 :

Un encadrant ne peut être impliqué que dans une seule demande : Post-doctorat en France **OU** Aide au retour en France.

Une équipe d'accueil ne peut déposer qu'une seule demande de Post-doctorat en France

Contact FRM :

Fleur SOIROT-MALINE, en son absence, contacter Alban JEUNEMAITRE à cette même adresse : Fleur.soirot-maline@frm.org

Tél : +33 (0) 1 44 39 75 87

B/Soumettre une demande de financement

1/ Procédure de soumission

La demande de financement s'effectue en ligne via le **portail eAwards** de la FRM https://frm.evision.ca/eAwards_applicant accessible depuis le site web www.frm.org – Accès Chercheurs – Appels à projets FRM – Programme généraliste : Espoirs de la recherche.

La demande de financement se fait exclusivement en ligne. Aucune version papier n'est exigée.

2/ Qui fait la demande ?

La demande est faite par le postdoctorant qui aura au préalable créé son compte eAwards.

L'encadrant et le responsable d'équipe (au sens Hceres) sont sollicités via le système eAwards pour accorder leur consentement à la demande. Ils doivent donc posséder chacun un compte eAwards. Si l'encadrant est aussi chef d'équipe, il devra consentir 2 fois, une fois en qualité d'encadrant, une fois en qualité de chef d'équipe.

Un compte eAwards regroupe des informations personnelles rattachées à une adresse email qui sert à l'authentification. Il permet d'effectuer des demandes de financement auprès de la FRM et de suivre leur gestion si elles sont acceptées. Un titulaire d'un compte eAwards peut avoir différents rôles : demandeur, encadrant (tuteur ou directeur de thèse), chef d'équipe.

Pour répondre à l'appel à projets 2021, il faut donc obligatoirement se créer un compte eAwards.

3/ Etapes à suivre :

Important : **3 intervenants** sont impliqués dans la demande d'aide individuelle pour un stage postdoctoral en France.

- **Le demandeur (Postdoctorant)**
- **L'encadrant**
- **Le Chef de l'équipe d'accueil (au sens Hceres)**

La procédure est donc détaillée pour chaque intervenant : § 3.1 pour le demandeur ; §3.2 pour l'encadrant ; §3.3 pour le Chef d'équipe

Il est fortement conseillé de lire l'intégralité de la notice explicative avant de débiter la saisie du formulaire de demande.

3-1/ Procédure Demandeur (Postdoctorant)

• Création d'un compte eAwards (Profil) avec CV

Pour créer un nouveau compte, cliquer sur « Créer un compte », lire et accepter les conditions d'utilisation : le formulaire de création de compte eAwards (profil) s'affiche. Différents champs, obligatoires ou non, sont à renseigner.

Un nouvel utilisateur doit être rattaché à une structure. Il doit donc renseigner :

- soit le champ **Rattachement universitaire** correspond à l'université d'inscription ou l'université de rattachement de son laboratoire ou celle de son service hospitalier d'origine.
- soit les champs **Structure/Laboratoire/Equipe** correspond à des sites géographiques en France qui regroupent des **Laboratoires** (unité mono-équipe, unité pluri-équipes ou centre de recherche) qui comportent eux-mêmes des **Equipes** (au sens Hceres, unité mono-équipe, équipe d'une unité pluri-équipes ou équipe d'un centre de recherche). Après sélection du champ, la liste des laboratoires s'affiche puis les équipes.
- soit le champ **Rattachement universitaire** et les champs **Structure/Laboratoire/Equipe**

Authentication

Compte eAwards

Mot de passe

[Créer un compte](#)

[Mot de passe oublié?](#)

Liste des navigateurs testés
Google Chrome
Firefox Mozilla
Safari

Important :

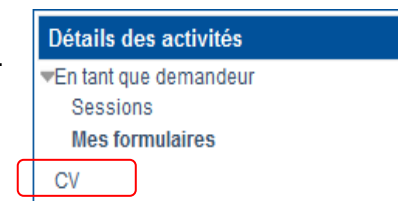
Si le laboratoire ne se trouve pas dans la liste proposée, vous devez suivre la procédure « laboratoire/équipe non trouvés ». Attention vous devrez attendre la validation de la FRM qui se fera dans les 2 jours ouvrés.

Après avoir sauvegardé son profil, le Postdoctorant reçoit un courriel de notification à l'adresse renseignée dans son compte eAwards.

• Création d'une demande de financement

Le Postdoctorant est alors invité à **se connecter** au portail Chercheurs (https://frm.evision.ca/eAwards_applicant) pour faire une demande de financement en renseignant l'email de son compte eAwards et son mot de passe.

Dans le menu « **Détails des activités** », cliquer sur « CV » pour joindre le CV sous format PDF selon le plan proposé. Le CV sera joint automatiquement au formulaire de demande de financement.



Puis dans « Détails des activités », cliquez successivement dans :

- « Sessions » pour accéder aux « Programmes et formulaires »
- « Espoirs de la Recherche »
- « Post-doctorat en France »
- « Créer une nouvelle demande »

La création d'une demande génère un numéro de dossier unique, à conserver pour toute communication avec la FRM.

NB : Le dossier apparaît alors dans la rubrique « mes formulaires ».

Saisie du formulaire

14 sections sont à renseigner indépendamment les unes des autres. Un code couleur vous permettra d'identifier le statut de chaque section. La légende est en ligne. Pour chaque section, il est demandé de « sauvegarder ». En l'absence de cette sauvegarde, les données saisies seront perdues. Le formulaire peut être rempli en plusieurs fois. Il est accessible à partir de la page d'accueil dans la rubrique « mes formulaires ».

Section « Préambule » :

Il est impératif de lire attentivement cette section et de la sauvegarder avant toute saisie.

Section « Demandeur (Postdoctorant) » :

Les données affichées sont reprises du profil. Elles sont à vérifier et à valider. Toute modification doit être apportée en retournant sur « mon profil ».

Important : si vous n'avez pas joint votre CV à votre profil, vous ne pourrez pas sauvegarder cette section. L'indication « Veuillez joindre un CV à votre profil » apparaît.

Une fois votre CV joint à votre profil, vous pouvez alors « sauvegarder » la section « Demandeur (Postdoctorant) » et l'indication « CV joint au profil » apparaît.

Section « Information demandeur » :

Le demandeur doit indiquer son cursus et joindre la liste de ses 10 principales publications au cours des 5 dernières années, sous format PDF. Si le demandeur ne possède pas de publications, il convient de l'indiquer dans un document vierge, sous format PDF.

Section « Laboratoire et équipe d'accueil » :

Le Postdoctorant doit renseigner son laboratoire d'accueil.

Les laboratoires sont regroupés par structures qui correspondent à des sites géographiques en France. Le référentiel « structures et laboratoires en France » est accessible dans la « liste des documents » : Il est impératif d'en prendre connaissance avant toute saisie.






Saisir dans le champ « structure » au moins trois lettres du nom du site géographique (exemple : site hôpital Saint Louis) et sélectionner la structure.

Après avoir sélectionné la structure, sélectionné le laboratoire. Le nom du directeur apparaît puis l'équipe. Le nom du responsable d'équipe apparaît.

Important : Si le laboratoire ou l'équipe d'accueil ne se trouvent pas dans la liste proposée, veuillez contacter l'adresse suivante : support@frm.org. Vous devrez attendre la validation de la FRM qui se fera dans les 2 jours ouvrés et au plus tard **48 heures** avant la clôture de l'appel à projets.

Après la sauvegarde de cette section, le/la chef de l'équipe d'accueil recevra un courriel pour l'inviter à consentir à la demande (voir 3-3/Procédure responsable d'équipe).

Le consentement du chef d'équipe peut être vérifié dans la rubrique « Mes formulaires », colonne « Autres statuts ».

Programme	Dossier	Titre du projet	Date limite de la session	Date limite de votre établissement	Statut du formulaire 	Autres statuts	Dernière modification	Pré-visualiser	Documents joints par la FRM
Équipe FRM	Pré-Demande 9436 (EQU201911009436)	EQU-TEST-pre dem-Prod n°1	30/11/2019 16:00	Non applicable	En cours	Visualiser	02/08/2019 10:41		Visualiser
Maladie Neurodégénérative	Pré-Demande (MND201909009824)	TEST MNED n02	31/12/2019 00:00	Non applicable	Transmis	Visualiser	03/10/2019 17:19		Visualiser
Fin de thèse	Demande 9842 (FDT202004009842)	TEST N°1 FDT ENG	01/01/2020 16:00	Non applicable	En cours	Visualiser	16/10/2019 17:54		Visualiser
Fin de thèse	Demande 9843 (FDT202004009843)	TEST FDT n°1 FR	01/01/2020 16:00	Non applicable	En cours	Visualiser	16/10/2019 17:14		Visualiser

Attention : le fait que cette section passe au « vert » ne signifie pas que les consentements ont été émis.

Section « Encadrant » :

Vous devez saisir l'adresse email du compte eAwards de l'encadrant doit être saisie.

Il doit donc s'être préalablement créé un compte eAwards. En cliquant sur « valider », toutes les informations relatives à son profil s'affichent.

Le CV de l'encadrant doit être joint à son à profil pour sauvegarder cette section « Encadrant ».

Après avoir sauvegardé cette section, l'encadrant va recevoir un courriel pour consentir à votre demande du financement (Voir 3-2/Procédure encadrant (tuteur)).

Vous devez joindre la liste des 10 principales publications de l'encadrant, sous format PDF en respectant les consignes.

Important : Le consentement de l'encadrant (tuteur), l'ajout de son CV à son profil peuvent être vérifiés dans la rubrique « Mes formulaires » colonne « Autres statuts ».

Section « Laboratoire actuel » :

Les informations sont à compléter concernant le laboratoire actuel du demandeur. **Cette rubrique est une saisie libre.**

Pour les 5 sections suivantes : « **Informations sur le projet** » - « **Indexation** » - « **Projet détaillé** » - « **Résumés scientifiques** » et « **Résumés grand public** » : informations à compléter relatives à votre projet de recherche. Pour chaque texte libre, le nombre maximal de caractères est indiqué. Un compteur permet de suivre la saisie.

Section « Financement » :

Vous devez indiquer la date de début de l'aide demandée à la FRM (au plus tard 6 mois après la date du conseil scientifique : 1^{er} avril 2022), ainsi que la durée (2 ou 3 ans).

Pour rappel, si l'aide est accordée, quel que soit sa durée, et donc son montant, un financement supplémentaire nominatif sera attribué en sus des frais de salaire : 3000 € afin de couvrir des frais de mission engagés au plus tard à la fin du CDD (participation à un/des congrès ou court séjour dans un autre laboratoire). Les frais de missions sont à décrire.

Section « Pièces à joindre » :

- 2 documents sont à joindre obligatoirement :
- Lettre de recommandation du directeur de thèse
 - Lettre de recommandation de l'encadrant

Section « Signature et soumission »

Vous devez **valider** le formulaire afin de vous assurer que toutes les informations et documents requis ont bien été fournis, puis **transmettre**. Une fois la demande transmise à la FRM, le formulaire ne peut **plus être modifié**.

Après la transmission, aucun e-mail de confirmation ne sera envoyé. Pour vous assurer que votre demande a été transmise, il suffit de vérifier dans « détails des activités » puis « mes formulaires », puis la colonne « statut du formulaire » que le statut indique « transmis ».

3-2/ Procédure Encadrant

Rôle de l'encadrant : **consentir à la demande**

L'encadrant est sollicité via le système eAwards de la FRM pour accorder son consentement à la demande de financement du Postdoctorant. Il doit donc posséder un compte eAwards, renseigner son profil et joindre son CV.

Si l'encadrant est aussi chef d'équipe, il ne doit pas se créer un nouveau compte mais utiliser celui déjà référencé.

1. Création d'un compte (Profil) eAwards

L'encadrant est invité à se créer un compte eAwards en même temps que le Postdoctorant.

Pour créer un compte, aller sur https://frm.evision.ca/eAwards_applicant, cliquer sur « Créer un compte », lire et accepter les conditions d'utilisation : le formulaire de création de compte eAwards s'affiche. Différents champs, obligatoires ou non, sont à renseigner.

Un compte eAwards regroupe des informations personnelles rattachées à une adresse email qui sert à l'authentification. Il permet de consentir ou bien d'effectuer des demandes de financement auprès de la FRM et de suivre leur gestion si elles sont acceptées.

Pour créer et valider un compte, un nouvel utilisateur doit être rattaché à une structure. Il doit donc renseigner

-soit le champ **Rattachement universitaire** (exemple : Université Côte d'Azur),

-soit les champs **Structure** (exemple site de l'Archet – Nice)/**Laboratoire** (exemple : INSERM U. XX)/**Equipe**

-soit **les 2**.

Important : Si le laboratoire ne se trouve pas dans la liste proposée, vous devez suivre la procédure « laboratoire/équipe non trouvés ». Attention vous devrez attendre la validation de la FRM qui se fera dans les 2 jours ouvrés.

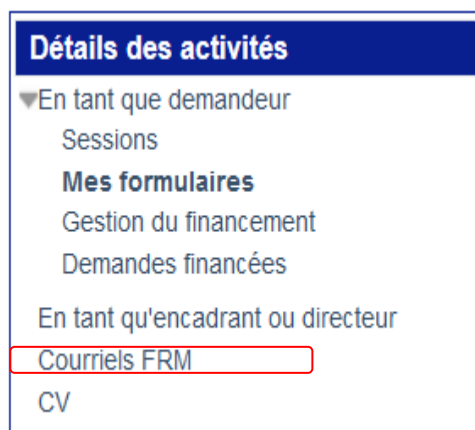
Après avoir sauvegardé son compte, l'encadrant reçoit un courriel de notification à l'adresse renseignée dans son compte eAwards.

2. L'ajout de CV

Après avoir créé son compte (profil), l'encadrant (tuteur) est invité à se connecter au portail Chercheur. Dans le menu « Détails des activités », cliquer sur « CV » pour joindre le CV sous format PDF selon le plan proposé. Le CV de l'encadrant sera joint automatiquement au formulaire de demande de financement.

3. Comment consentir à la demande

Lorsque le demandeur (Postdoctorant) aura renseigné et validé l'adresse email du compte de son encadrant dans son formulaire de demande, celui-ci recevra un courriel l'invitant à consentir à la demande de financement. Ce **consentement est indispensable** pour que la demande soit transmise à la FRM.



S'il ne reçoit rien dans sa boîte de réception, il doit vérifier ses courriers indésirables et dans son compte eAwards sur Détails des activités, rubrique « **Courriels FRM** ».

L'encadrant devra alors se connecter à son propre compte eAwards et cliquer sur « **en tant qu'encadrant** ». Il pourra pré visualiser la demande de financement correspondante et dans la colonne « Consentement » devra cliquer « accepter » ou « refuser ».

Le demandeur (Postdoctorant) sera informé par email de sa décision. Si le Postdoctorant ne reçoit rien dans sa boîte de réception, il doit vérifier ses courriers indésirables et dans son compte eAwards sur Détails des activités, rubrique « **Courriels FRM** ».

3-3/Procédure Chef d'équipe

Rôle du chef d'équipe : **consentir à la demande**

Attention, le chef d'équipe ne doit aucunement se créer un nouveau compte. Dans le cas où le chef d'équipe a deux comptes, merci de contacter **support@frm.org** avant de donner le consentement.

Veuillez contacter support@frm.org pour toute question concernant le référentiel des laboratoires.

Le Chef d'Equipe (au sens Hceres) est sollicité via le système eAwards de la FRM pour accorder son consentement à la demande de financement du Postdoctorant. Il a aussi la possibilité d'approuver les membres de son équipe.

Dans le système eAwards, une seule personne a le rôle de Chef d'équipe. Lorsque plusieurs personnes coaniment la même équipe, la FRM a choisi celle qui aura le rôle de Chef d'équipe dans le système Awards. **Un compte eAwards lui a été pré créé.**

1. Comment consentir à la demande

Lorsque le demandeur (Postdoctorant) aura renseigné et validé son laboratoire et son équipe d'accueil dans son formulaire de demande, le chef d'équipe recevra un courriel l'invitant à consentir à la demande de financement. Ce **consentement est indispensable** pour que la demande soit transmise à la FRM.

S'il ne reçoit rien dans sa boîte de réception, le Postdoctorant doit vérifier ses courriers indésirables et dans son compte eAwards sur Détails des activités, rubrique « **Courriels FRM** ».

Le chef d'équipe devra alors se connecter à son propre compte eAwards et cliquer sur « **en tant que chef d'équipe** ». Il pourra pré visualiser la demande de financement correspondante et dans la colonne « Consentement » devra cliquer « accepter » ou « refuser ».

Le demandeur (Postdoctorant) sera informé par email de sa décision. Si le Postdoctorant ne reçoit rien dans sa boîte de réception, il doit vérifier ses courriers indésirables et dans son compte eAwards sur Détails des activités, rubrique « **Courriels FRM** ».

Détails des activités

▼ En tant que demandeur

Sessions

Mes formulaires

Gestion du financement

Demandes financées

En tant que chef d'équipe

En tant qu'encadrant ou directeur

Courriels FRM

Gérer ma structure

CV

2. Comment approuver des membres de son équipe

Dans le menu « Détails des activités » de son compte, dans « **Gérer ma structure** », l'onglet « Personnes Contact » donne accès à la liste des membres de son équipe. En cliquant sur le bouton « Actions » en bout de ligne et en sélectionnant « Éditer », le Chef d'équipe peut modifier le statut de la personne d'intérêt et a la possibilité de l'approuver ou de le refuser comme membre de son équipe.

4/ Informations relatives au suivi de la demande de financement

Une notification relative à la recevabilité ou l'irrecevabilité administrative de la demande sera communiquée par e-mail au demandeur de l'aide, **1 mois** environ après la clôture de l'appel à projets.

Toute demande incomplète ou non conforme sera jugée immédiatement irrecevable. Aucun recours n'est possible.

Seules les demandes admissibles administrativement seront soumises à l'expertise du Conseil scientifique de la FRM. Cependant, la FRM se réserve le droit de retirer une demande pour laquelle un financement équivalent (durée et montant) aura été obtenu entre temps auprès d'un autre organisme caritatif (Fondation ARC, Ligue Nationale contre le Cancer...).

La décision de la FRM sera communiquée au plus tard un mois après la date du Conseil scientifique, par e-mail au demandeur de l'aide. Aucune décision ne sera communiquée par téléphone.

Les aides individuelles sont nominatives. Tout changement de bénéficiaire entraînera l'annulation de la demande.

Les données recueillies lors de la soumission de votre dossier font l'objet d'un traitement informatique par la FRM et sont nécessaires à sa gestion. Elles ne sont pas transférées hors de l'UE et pourront être utilisées pour vous adresser des communications de la FRM et à des fins d'études statistiques. Conformément à la loi « Informatique et Libertés » du 6/01/1978, en contactant la FRM au 54 rue de Varenne 75007 Paris ou support@frm.org, vous disposez d'un droit d'accès, de rectification des données vous concernant et d'un droit d'opposition à leur traitement, pour motifs légitimes.

C/ Critères d'évaluation de la candidature

- **Encadrant (tuteur) et équipe d'accueil** : CV et qualité des publications, expérience d'encadrement, devenir des anciens étudiants, capacité à lever des fonds
- **Candidat (chercheur postdoctorant)** : Coursus, mobilité, qualité de la production scientifique (publications, communications ...), projet professionnel, valeur ajoutée du stage pour le candidat
- **Projet** : Faisabilité, originalité et aspect innovant, clarté du plan de travail du candidat

D/ Pièces à fournir obligatoirement un mois avant le début du financement, si l'aide est acceptée

- Copie du diplôme de doctorat en sciences ou copie de l'attestation d'obtention